



390 - 415 Wp

AXITEC
high quality german solar brand

AXIpremium XXL HC

Hochleistungs-Solarmodul
108-halbzellig, monokristallin

Die Pluspunkte:

- 15** Years 15 Jahre Herstellergarantie
- HC** Hohe Modulleistung durch Half-Cut-Technologie und ausgewählte Materialien
- Wp** Garantierte positive Leistungstoleranz von 0-5Wp durch Einzelvermessung
- 100%** 100% visuelle Elektrolumineszenz-Prüfung in der Produktion
- Frame** Hohe Stabilität durch innovatives Rahmendesign
- IP 68** Hochwertige Anschlussdose und Steckersysteme


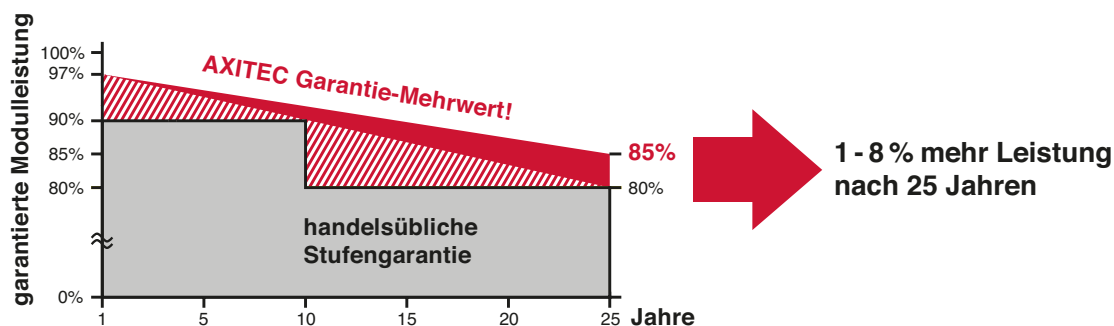


Abb. ähnlich 108MHDE21104A

Exklusive lineare AXITEC Höchstleistungs-Garantie!

- 15 Jahre Herstellergarantie auf 90% der Nennleistung
- 25 Jahre Herstellergarantie auf 85% der Nennleistung



AXIpremium XXL HC 390 - 415 Wp

Elektrische Daten (bei Standard-Testbedingungen (STC) Einstrahlung 1000 Watt/m² mit Spektrum AM 1,5 bei einer Zelltemperatur von 25°C)

Typ	Nennleistung P _{mpp}	Nennspannung U _{mpp}	Nennstrom I _{mpp}	Kurzschlussstrom I _{sc}	Leerlaufspannung U _{oc}	Modul Wirkungsgrad
AC-390MH/108V	390 Wp	30,80 V	12,67 A	13,56 A	36,70 V	19,97 %
AC-395MH/108V	395 Wp	31,00 V	12,75 A	13,65 A	36,90 V	20,23 %
AC-400MH/108V	400 Wp	31,20 V	12,83 A	13,73 A	37,10 V	20,48 %
AC-405MH/108V	405 Wp	31,40 V	12,90 A	13,81 A	37,30 V	20,74 %
AC-410MH/108V	410 Wp	31,60 V	12,98 A	13,88 A	37,50 V	21,00 %
AC-415MH/108V	415 Wp	31,80 V	13,06 A	13,96 A	37,70 V	21,25 %

Aufbau

Vorderseite	3,2 mm gehärtetes, reflexarmes Weißglas
Zellen	108 monokristalline Hochleistungszellen
Rückseite	Verbundfolie
Rahmen	30 mm silberner Aluminiumrahmen

Mechanische Daten

L x B x H	1722 x 1134 x 30 mm
Gewicht	21,8 kg mit Rahmen

Mechanische Belastbarkeit

Bemessungslast (Druck/Sog)	3600 Pa / 1600 Pa
Prüflast (Druck/Sog)	5400 Pa / 2400 Pa

Anschluß

Anschlussdose	Schutzklasse IP68
Leitung	ca. 1,2 m, 4 mm ²
Stecksystem	Stecker/Buchse IP68, Stäubli EVO2 / EVO2 steckbar

Grenzwerte

Systemspannung	1500 VDC
NOCT (nominal operating cell temperature)*	45°C +/-2K
Rückwärtsbestromung IR	25,0 A

Zulässige Betriebstemperatur -40°C bis +85°C

(Es dürfen keine ext. Spannungen größer U_{oc} am Modul angelegt werden)

*NOCT, Bestrahlungsstärke 800 W/m²; AM 1,5; Windgeschwindigkeit 1 m/sec; Temperatur 20°C

Temperaturkoeffizienten

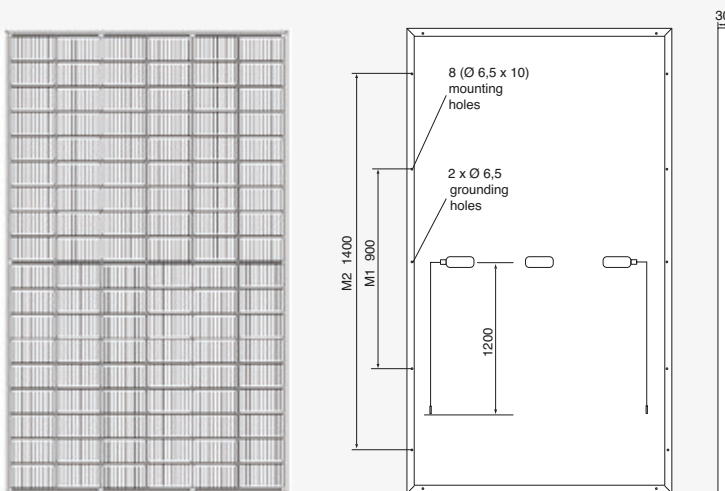
Spannung U _{oc}	-0,28 %/K
Strom I _{sc}	0,045 %/K
Leistung P _{mpp}	-0,35 %/K

Schwachlicht (Beispiel AC-415MH/108V)

I-U Kennlinie	Strom	Spannung
200 W/m ²	2,67 A	30,60 V
400 W/m ²	5,38 A	30,96 V
600 W/m ²	8,04 A	31,20 V
800 W/m ²	10,64 A	31,47 V
1000 W/m ²	13,06 A	31,80 V

Verpackung

Anzahl der Module pro Palette	35 Stck.
Anzahl der Module pro HC-Container	910 Stck.



Alle Maße in mm